



Recensement des Coupés SIMCA BERTONE 1000 et 1200 S

↳ *Merci de remplir entièrement cet imprimé*

Bulletin à retourner à : **Club SIMCA Bertone**
3 impasse des Ecureuils
01390 MIONNAY (France)

☎ + 33 6.07.85.70.75

E-mail : daniel.vichard01@gmail.com

Site Web : <http://berwab.wixsite.com/clubsimcabertone>

RENSEIGNEMENTS SUR LE PROPRIETAIRE

Date d'envoi

NOM : Prénom : Adhérent n° :

Adresse :
.....

CP : Ville : Pays :

N° Tél portable (indicatif) : N° Tél fixe (indicatif) :
.....

Adresse E-mail :
.....

RENSEIGNEMENTS SUR LE VÉHICULE

Date de 1^{ère} mise-en-circulation : Immatriculation :

Type : N° dans la série du type ❶ :

N° sur caisse arrière ❷ : N° du moteur ❸ :

Etat Couleur d'origine :

- ☐ Origine
- ☐ Restaurée en
- ☐ En restauration
- ☐ A restaurer
- ☐ Mauvais état
- ☐ Epave
- ☐ Pour banque de pièces

Couleur actuelle :

Nombre de km au compteur :

Nombre de km estimé :

Historique de l'auto (nombre de propriétaires successifs, provenance, immatriculations précédentes, etc ...) :
.....
.....
.....

Pièces de l'auto non d'origine :
.....
.....

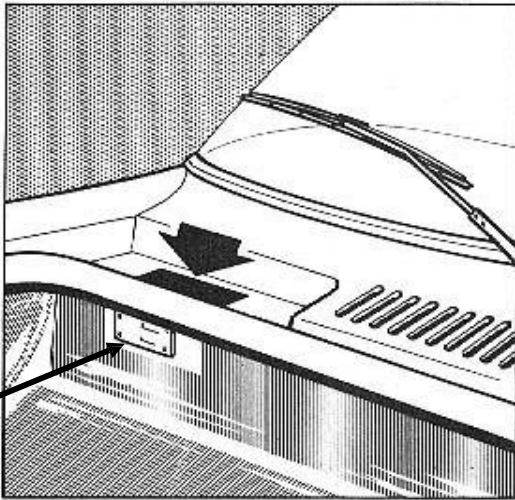
Souhaitez-vous conserver votre véhicule ? : ☐ Oui ☐ Non

Joindre une photocopie du certificat d'immatriculation et une photo récente du véhicule

Emplacements des numéros d'identification

pour le Coupé 1000 Bertone et le 1200 S

- ❶ Numéro dans la série du type (c'est celui qui est porté sur la *carte grise*). Il est frappé sur la caisse et aussi présent sur la plaque rivetée dans le coffre avant.



Exemple

1200 S : CA 013241 G

Coupé 1000 : 163782

C'est le N° qui apparaît sur la carte grise

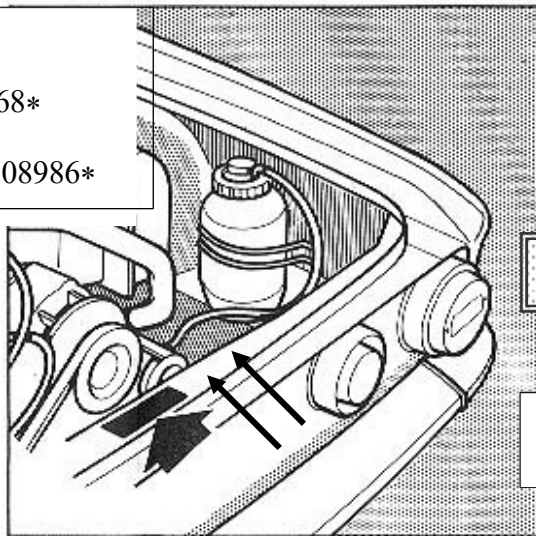
Le vôtre :

- ❷ Le numéro propre à Simca se trouve sur plaque soudée sur la jupe arrière.
Le type et le n° de caisse Bertone se trouvent frappés à la suite, directement sur la jupe.

Exemple

1200 S : G2 1192018*720*24368*

Coupé 1000 : C1 1257338*25*08986*



N° propre à Simca

Correspond au type

G2 1192018*720*24368*

N° de caisse Bertone
(depuis le début du Coupé 1000)


Le vôtre :

- ❸ Numéro de moteur

Exemple

1200 S : 0000716709 (de 700001 à 718???)

Coupé 1000 : 390560 (de 150013 à 3?????,
(y-compris pour la berline GL, à partir de 1965))



Le vôtre :